

Choisir des essences végétales n'est pas chose aisée. Utiliser des plantes locales garantit leur bon développement et favorise l'intégration du bâti dans son contexte. Le végétal, par les nombreuses sensations qu'il suggère (couleurs, odeurs, textures), contribue à la reconnaissance de l'identité du territoire.

Un patrimoine végétal de qualité

Le sol du Salignacois

Le sol de ce territoire très calcaire est globalement pauvre et peu épais. Ses faibles qualités ont favorisé une occupation constituée majoritairement de boisements épars et peu élevés. Composée de chênes essentiellement pubescents, la forêt forme sur la partie causse un taillis rabougri, entrecoupé de pelouses calcaires et de landes. Dans des sols parfois peu épais et sablonneux aux environs des «pechs», apparaissent des châtaigniers et quelques pins. Les sols caillouteux et maigres du causse sont très difficiles à planter. Leur végétation y est spécifique et rare. Des variétés d'orchidées, de graminées et de lavandes en font une richesse naturelle locale.


Si le Salignacois est un territoire agricole dynamique et diversifié, c'est qu'il possède un substrat riche appelé terre de groie [argilo-calcaire] dans les combes et les dolines des plateaux. Les fonds de vallées des principales rivières sont également intéressants d'un point de vue agronomique.

L'arbre porteur d'identité

La silhouette et l'essence des arbres sont des repères importants dans le paysage et dans la compréhension du territoire. Spontanées (chêne, frêne, cèdre, genévrier...) ou anciennement plantées et cultivées (tilleul, marronnier, if, figuier), ces essences constituent l'écrin végétal des constructions. Particulièrement lisible autour du patrimoine bâti ancien, il mérite d'être développé aux abords des constructions récentes. Le cèdre de l'Atlas et autres essences importées au XIX^e (magnolias, platanes...) se rencontrent dans les jardins des bourgs ou aux abords d'une propriété cossue.



tilleul, l'arbre isolé le plus représenté



cèdre



frêne



chêne vert, persistant

Une forêt et des essences rurales variées

Les boisements très présents se déclinent de différentes manières selon les différents stades d'enrichissement (pelouse, lande, broussaille et forêt), la pente, l'exposition et la qualité du sol. Les haies sont rares et prennent plus souvent la forme de bandes boisées. Terre traditionnelle de petites cultures, les essences rurales sont nombreuses et complémentaires dans l'activité agricole. Des petits vergers de noyers, des alignements de petits fruitiers (pommier, cerisier, prunier), des petites rangées de vignes, des lopins de tabac... animent les petites clairières agricoles et les abords du bâti. Ce pays de trufficulture, développée au cours du XIX^e siècle, a valorisé d'autres essences que le chêne comme le noisetier, charme, tilleul, châtaignier, genévrier, ormeau...




chêne et buis



pins



saules, aulnes, peupliers en zone humide



taillis de châtaigniers



vignes complantées



prune d'Ente



pommier



petite noyeraie

Quelles essences ?

Ces listes de végétaux, non-exhaustives, proposent quelques essences spontanées (milieu naturel) et ornementales (horticoles, trouvées en pépinière), puis quelques vivaces ou annuelles adaptées au territoire de la Communauté de Communes du Salignacois.

Les essences spontanées



tilleul

Les arbres > 15m :

Ailante
Cormier
Châtaignier
Erable sycomore
Frêne
Hêtre commun
Merisier
Pin, Sapin, Epicea, Mélèze

Les arbres < 15 m :

Alisier torminal
Aulne
Charme
Chêne pubescent
Chêne vert
Erable champêtre
Noisetier
Saula marsault



haie champêtre taillée

Les arbustes persistants :

Fusain
Genêt à balais
Genévrier commun
Troène vulgaire
Buis
Bruyère

Les arbustes caduques :


Aubépine monogyne
Bourdaïne
Cornouiller sanguin ou mâle
Eglantier
Erable de Montpellier
Fusain d'Europe
Prunellier
Rosa canina
Sureau noir
Viorne lantana



haie champêtre libre

Les grimpantes :

Chèvrefeuille
Houblon
Lierre
Ronce des bois
Vigne blanche
Vigne sauvage



vigne sauvage

Les essences d'ornements

Les arbres > 15m :

Cèdre de l'Atlas
Chêne rouge
Cytise
If commun
Marronnier
Noyer à fruit ou à bois
Platane commun
Tilleul
Saula blanc

Les arbres < 15 m :

Arbre de Judée
Fruitiers : Figueier, Pommier,
Cerisier, Pêcher, Prunellier...
Lagerstroemia
Magnolia soulangiana



pin parasol

Les arbustes persistants :

Abélia
Escallonia
Fusain fortunei
Laurier tin
Oranger du Mexique
Photinia

Les arbustes décoratifs :

Buddleia
Deutzia
Kolkwitzia
Lilas
Perowskia
Seringat
Spirée
Sumac de Virginie
Viorne
Weigelia



sumac de Virginie

Les grimpantes :

Bignone
Glycine
Houblon
Rosier grimpant
Passiflore
Vigne vierge



arbustes et vivaces



bignone

Les vivaces

En arbrisseaux ou herbacées, elles offrent un large éventail de compositions pour les massifs ou les abords d'une construction. Elles renaissent naturellement d'une année sur l'autre.

Cette végétation basse, aux feuillages et floraisons très variés, permet d'agrémenter l'ensemble du jardin tout au long des saisons.



les plantes aromatiques, (lavande, thym, romarin, sauge...), utiles, persistantes et florifères



les graminées (pennisetum, fétuque, miscanthus...), graphiques et colorées, entretien facile

Quelques précautions

- ✓ les baies de certains végétaux peuvent être très toxiques et les fleurs trop mellifères attirent les insectes
- ✓ la puissance racinaire de certains arbres ou arbustes est dangereuse pour les fondations des constructions, d'autres ont des racines envahissantes (Mimosa, Bambou, Robinier faux-acacias, Peuplier...)

- ✓ des dispositions particulières concernent les plantations et les essences dans le règlement d'un Plan Local d'Urbanisme ou d'un lotissement
- ✓ des essences sont prohibées aux abords des constructions dans les secteurs couverts par les prescriptions «retrait et gonflement d'argiles»
- ✓ se méfier du coup de cœur dans une pépinière et des cadeaux des amis qui ignorent vos bonnes résolutions.