

Choisir des essences végétales n'est pas chose aisée. Utiliser des plantes locales garantit leur bon développement et favorise l'intégration du bâti dans son contexte. Le végétal, par les nombreuses sensations qu'il suggère (couleurs, odeurs, textures), contribue à la reconnaissance de l'identité du territoire.

Un patrimoine végétal de qualité

Le sol du Pays de Villamblard

Deux types de sous-sol définissent le paysage du Pays de Villamblard. Des terrains sablo-argileux et acides avec des qualités de sols très disparates, sur les plateaux à l'Ouest ; ici, les taillis de châtaigniers et les futaies de pins maritimes s'installent densément. La roche calcaire à l'Est du territoire où les rivières ont érodé le sol au fil des siècles ; blanchâtres, sèches, au pH basique, ces pentes sont ponctuées de quelques genévriers et de chênes pubescents poussant sur les pâtures. Le Pays de Villamblard, fortement boisé, s'ouvre plus largement dans les fonds de vallées où la terre, riche et humide, est propice à la culture céréalière.

L'arbre porteur d'identité

La silhouette de l'arbre est un élément de repère important dans le paysage du Pays de Villamblard. Présentes spontanément (frêne, châtaignier, chêne, aulne ...) ou plantées (cèdre, tilleul, noyer, néflier, marronniers...), ces essences identifient un emplacement important : une maison cosue en campagne ou un espace public dans les bourgs. Leur taille imposante sublime les champs et la ferme. L'arbre isolé mérite d'être introduit aux abords des bâtiments récents afin de participer au paysage verdoyant de la communauté de communes.



Un marronnier comme arbre maître



L'arbre en ville marque les places



Forêt de pins maritimes exploités



Landes et pelouses calcaires

Les abords des bâtiments


Les jardins soulignent l'ambiance bucolique des paysages du Pays de Villamblard. Les essences locales associées à des arbustes florifères (perowskia, althea, romarin, lagerstroemia...) valorisent les façades des vieilles bâtisses. Souvent, ces petits jardins sont délimités par des clôtures en bois ou des murets en pierre qui participent tout autant que les plantes à la beauté du jardin. Tout en délimitant l'espace privé, ces barrières n'empêchent nullement d'embrasser le paysage du regard. Les potagers sont généralement associés à des vergers. Quelques pieds de vigne marquent ainsi le passé d'une agriculture vivrière encore présente dans les esprits.



Potager



Abords fleuris d'une bâtisse traditionnelle



Transparence des clôtures et des jardins

Quelles essences ?

Ces listes de végétaux, non-exhaustives, proposent quelques essences spontanées (milieu naturel) et ornementales (horticoles, trouvées en pépinière), puis quelques vivaces ou annuelles adaptées au territoire de la Communauté de Communes.

Les essences spontanées



Frêne



Haie champêtre



Bruyère



Chèvrefeuille



les plantes aromatiques
Lavande, Thym, Romarin, Sauge...),
utiles, persistantes et florifère

Les arbres en sol calcaire :

Alisier
Chêne pubescent
Noisetier
Pin sylvestre

Les arbres en sol neutre acide :

Aulne
Chataignier
Chêne pedonculé
Erable champêtre
Frêne commun
Pin maritime
Pin sylvestre

Les arbustes persistants :


Buis
Bruyère
Genévrier commun
Troène vulgaire

Les arbustes caduques :

Aubépine monogyne
Bourdaïne
Cornouiller sanguin
Eglantier
Fusain d'Europe
Prunellier
Rosa canina
Sureau noir
Viorne lantana

Les grimpantes :

Chèvrefeuille
Lierre
Ronce des bois
Vigne sauvage



les graminées,
Pennisetum, Fétuque, Miscanthus...)
entretien facile, graphiques et colorées

Les essences d'ornements

Les arbres > 15m :

Albizia
Cèdre de l'Atlas
Saule pleureur
Marronnier
Murier platane
Noyer à fruit ou à bois
Platane commun
Tilleul

Les arbres < 15 m :

Arbre de Judée
Fruitiers : Figuier,
Pommier, Cerisier, Pêcher,
Prunellier...
Lagerstroemia

Les arbustes

persistants :

Abélia
Céanothe
Escallonia
Fusain
Laurier tin
Oranger du Mexique

Les arbustes décoratifs :

Althea, Buddleia
Deutzia
Hortensia (sur sols acides)
Lila, Perowskia
Seringat, Spirée
Sumac de Virginie
Weigelia


Les grimpantes :

Bignone, Glycine
Jasmin, Rosier grimpant
Passiflore
Vigne vierge

Les vivaces

En arbrisseaux ou herbacées, elles offrent un large éventail de compositions pour les massifs ou les abords d'une construction. Elles renaissent naturellement d'une année sur l'autre.

Cette végétation basse, aux feuillages et floraisons très variés, permet d'agrémenter l'ensemble du jardin tout au long des saisons.



Albizzia



Buis taillés



Hortensia



Rosier grimpant

Quelques précautions

- Les baies de certains végétaux peuvent être très toxiques et les fleurs trop mellifères attirent les insectes
- La puissance racinaire de certains arbres ou arbustes est dangereuse pour les fondations des constructions, d'autres ont des racines envahissantes (Mimosa, Bambou, Robinier faux-acacias, Peuplier...)
- Les dispositions particulières concernent les plantations et les essences dans le règlement d'un Plan Local d'Urbanisme ou d'un lotissement
- Des essences sont prohibées aux abords des constructions dans les secteurs couverts par les prescriptions « retrait et gonflement d'argiles »
- Se méfier du coup de cœur dans une pépinière et des cadeaux des amis qui ignorent vos bonnes résolutions