

Choisir des essences végétales n'est pas chose aisée. Utiliser des plantes locales garantit leur bon développement et favorise l'intégration du bâti dans son contexte. Le végétal, par les nombreuses sensations qu'il suggère (couleurs, odeurs, textures), contribue à la reconnaissance de l'identité du territoire.

Un patrimoine végétal de qualité

Un sol argilo-calcaire

Sur le plateau, les terres constituées sur des molasses et des calcaires sont essentiellement argilo-calcaires. Deux types de sols se distinguent : les boubènes sur la partie haute des plateaux (sol à lessivage net) et les calcaires du tertiaire sur les versants (sols globalement fertiles, parfois battants). Dans la vallée de la Dordogne, des sols alluviaux hydromorphes et des sols graveleux composent les différentes terrasses de la plaine propices à l'agriculture. Sur le versant Nord de la Lidoire les terres sableuses et acides annoncent un nouveau paysage de forêt (Le Landais).

L'arbre porteur d'identité

Essence dominante, le chêne pédonculé, pousse en boqueteaux et en haies, associé à du charme, noisetier, merisier, érable champêtre... Sur les fortes pentes et les sols maigres, le chêne pubescent colonise les terrains en friche.

Les berges de la Dordogne et de ses nombreux affluents ont une ripisylve encore importante qu'il est souhaitable de préserver et de gérer pour maintenir la diversité des paysages et des milieux.

En fond de vallée, l'arboriculture s'est fortement développée et les zones humides sont souvent valorisées par des peupleraies.



bois et haies



coteau boisé : genévrier, chêne, aubépine...



bosquet de chênes



ripisylve de la Dordogne : saule, aulne...



peupleraie



verger de pommiers



grenadier



largetroemia



palmier



clérôdendron

Plantes d'ailleurs


La silhouette et l'essence des arbres sont des repères importants dans le paysage et dans la compréhension du territoire et de son histoire.

Le cèdre de l'Atlas et autres essences importées au XIX^e siècle du temps des Colonies (magnolia, platane, palmier, oranger des Osages, araucaria...) se rencontrent dans les jardins de bourgs, les parcs et allées de châteaux ou aux abords des propriétés bourgeoises.


La douceur des températures et l'ensoleillement de cette partie de la vallée de la Dordogne, permettent l'acclimatation de ces plantes.



magnolia



taxodium



cèdre



platane



figuier



vigne grimpante



kaki

Essences rurales

Marronniers, tilleuls et frênes sont remarquables aux abords des fermes. Les vignes en treille et de nombreux petits fruitiers composent les jardins : prunier, pommier, figuier... et plaquemier (kaki), néflier, grenadier (originaires de contrées lointaines)...

Quelles essences ?

Ces listes de végétaux, non-exhaustives, proposent quelques essences spontanées (milieu naturel) et ornementales (horticoles, trouvées en pépinière), puis quelques vivaces ou annuelles adaptées au territoire du canton.

Les essences spontanées



chêne pédonculé

Les arbres > 15m :
Châtaignier
Frêne commun
Merisier
Orme champêtre
Peuplier noir d'Italie
Pin

Les arbres < 15 m :
Aulne
 Charme
Chêne pubescent, sessile et tauzin
Erable champêtre
Erable de Montpellier
Noisetier
Saule



haie de charmes taillée


Les arbustes persistants :
Fragon, petit Houx
Genêt à balais
Genévrier commun
Troène vulgaire
Buis
Bruyère

Les arbustes caduques :
Aubépine monogyne
Bourdaïne
Cornouiller sanguin
Eglantier
Erable de Montpellier
Fusain d'Europe
Prunellier
Rosa canina
Sureau noir
Viorne lantana



prunellier, cornouiller

Les grimpantes :
Chèvrefeuille
Lierre
Ronce des bois
Vigne blanche
Vigne sauvage



chèvrefeuille

Les vivaces

En arbrisseaux ou herbacées, elles offrent un large éventail de compositions pour les massifs ou les abords d'une construction. Elles renaissent naturellement d'une année sur l'autre.

Cette végétation basse, aux feuillages et floraisons très variés, permet d'agrémenter l'ensemble du jardin tout au long des saisons.

Quelques précautions

- ✓ les baies de certains végétaux peuvent être très toxiques et les fleurs trop mellifères attirent les insectes
- ✓ la puissance racinaire de certains arbres ou arbustes est dangereuse pour les fondations des constructions, d'autres ont des racines envahissantes (Mimosa, Bambou, Robinier faux-acacias, Peuplier...)

Les essences d'ornements

Les arbres > 15m :
Cèdre
Cyprès d'Italie
If commun
Marronnier
Platane commun
Tilleul

Les arbres < 15 m :
Arbre de Judée
Cytise
Fruitiers : Figuier, Pommier,
Cerisier, Pêcher, Prunellier...
Lagerstroemia
Magnolia soulangiana et grandiflora
Palmier
Pin parasol



pin parasol



arbre de Judée

Les arbustes persistants :
Abélia
Céanothe
Escallonia
Fusain
Laurier tin
Oranger du Mexique

Les arbustes décoratifs :
Buddleia
Deutzia
Hortensia
Kolkwitzia
Lila
Perowskia
Seringat
Spirée
Sumac de Virginie
Weigelia



haie persistante et décorative



hortensia

Les grimpantes :
Bignone
Glycine commun
Jasmin
Kiwi
Rosier grimpant
Solanum jasminoïde
Passiflore



jasmin



les plantes aromatiques, (lavande, thym, romarin, sauge...), utiles, persistantes et florifères



les graminées (pennisetum, fetuque, miscanthus...), graphiques et colorées, entretien facile

- ✓ des dispositions particulières concernent les plantations et les essences dans le règlement d'un Plan Local d'Urbanisme ou d'un lotissement
- ✓ des essences sont prohibées aux abords des constructions dans les secteurs couverts par les prescriptions «retrait et gonflement d'argiles»
- ✓ se méfier du coup de cœur dans une pépinière et des cadeaux des amis qui ignorent vos bonnes résolutions.